



CORPORACION AUTONOMA REGIONAL PARA EL DESARROLLO SOSTENIBLE DEL CHOCO
CODECHOCO
ESTADO DE ACTIVIDAD FINANCIERA, ECONOMICA, SOCIAL Y AMBIENTAL
COMPARATIVO A FEBRERO 28 DE PERIODO 2019 - 2018


Cod.	CONCEPTO	2,019	2,018	AUMENTO/DISMINUCION	% AUMENTO O DISMINUCION
	INGRESOS OPERACIONALES	2,024,804,983.00	3,246,902,468.35	- 2,871,307,573.18	- 88.4
41	Ingresos Fiscales	1,622,120,904.00	1,002,802,125.52	619,318,778.48	61.8
4110	No tributarios	1,622,120,904.00	1,002,802,125.52	619,318,778.48	61.8
411001	Tasas	778,583,462.00	765,711,343.52	12,872,118.48	1.7
411017	Formularios y especies valoradas	65,964,711.00	80,361,980.00	- 14,397,269.00	- 17.9
411032	Publicaciones	3,429,666.00	1,260,652.00	2,169,014.00	172.1
411046	Licencias	568,743,507.00	155,156,512.00	413,586,995.00	266.6
411060	Porcentaje y sobretasa ambiental al impuesto predial	204,595,696.00	-	204,595,696.00	#;DIV/0!
411090	Otros ingresos no tributarios	803,862.00	311,638.00	492,224.00	157.9
44	Transferencias	42,684,079.00	234,890,255.00	- 192,206,176.00	- 81.8
4428	Otras transferencias	42,684,079.00	234,890,255.00	- 192,206,176.00	- 81.8
442802	Para proyectos de inversión	42,684,079.00	234,890,255.00	- 192,206,176.00	- 81.8
442803	Gastos de funcionamiento	-	-	-	-
47	Operaciones interinstitucionales	360,000,000.00	2,009,210,087.83	- 3,298,420,175.66	- 164.2
4705	Aportes y traspaso de fondos	360,000,000.00	2,009,210,087.83	- 1,649,210,087.83	- 82.1
470508	Funcionamiento	360,000,000.00	363,137,295.83	- 3,137,295.83	- 0.9
470510	Inversión	-	1,646,072,792.00	- 1,646,072,792.00	- 100.0
4722	Operaciones sin flujo de efectivo	-	-	-	#;DIV/0!
48	Otros ingresos	-	-	-	#;DIV/0!
4805	Financieros	-	-	-	#;DIV/0!
4810	Extraordinarios	-	-	-	#;DIV/0!
4815	Ajustes de ejercicios anteriores	-	-	-	#;DIV/0!
	GASTOS OPERACIONALES	1,245,185,745.57	1,408,876,285.16	- 163,466,772.48	-11.6
51	De administración	977,594,205.00	977,370,437.89	447,534.22	0.0
5101	Sueldos y salarios	667,426,012.00	550,592,681.83	116,833,330.17	21.2
510101	Sueldos	606,324,867.00	525,169,156.83	81,155,710.17	15.5
510110	Prima técnica	37,927,238.00	-	37,927,238.00	#;DIV/0!
510119	Bonificaciones	20,366,357.00	21,526,899.00	- 1,160,542.00	- 5.4
510123	Auxilio de transporte	882,110.00	2,293,486.00	- 1,411,376.00	- 61.5
510160	Subsidio de alimentación	1,925,440.00	1,603,140.00	322,300.00	20.1
5102	Contribuciones imputadas	4,073,679.00	-	4,073,679.00	#;DIV/0!
510203	Indemnizaciones	4,073,679.00	-	4,073,679.00	#;DIV/0!
5103	Contribuciones efectivas	48,626,500.00	119,967,900.00	- 71,341,400.00	- 59.5
510302	Aportes a cajas de compensacion familiar	22,046,900.00	19,116,100.00	2,930,800.00	15.3
510303	Cotizaciones a seguridad social en salud	23,645,700.00	40,759,600.00	- 17,113,900.00	- 42.0
510305	Cotizaciones a riesgos laborales	2,933,900.00	2,503,000.00	430,900.00	17.2
510306	Cotizaciones a entidades administradoras del regim	-	46,341,600.00	- 46,341,600.00	- 100.0
510307	Cotizaciones a entidades administradoras del regim	-	11,247,600.00	- 11,247,600.00	- 100.0
5104	Aportes sobre la nómina	27,565,700.00	23,902,200.00	3,663,500.00	15.3
510401	Aportes al ICBF	16,537,100.00	14,338,800.00	2,198,300.00	15.3
510402	Aportes al SENA	11,028,600.00	9,563,400.00	1,465,200.00	15.3
5107	Prestaciones sociales	69,335,811.00	78,789,551.00	- 9,453,740.00	- 12.0
510701	Vacaciones	20,174,904.00	-	20,174,904.00	#;DIV/0!
510702	Cesantías	45,366,981.00	42,815,177.00	2,551,804.00	6.0
510704	Prima de vacaciones	-	-	-	#;DIV/0!
510706	Prima de servicios	-	-	-	#;DIV/0!
510707	Bonificación especial de recreación	1,851,482.00	3,019,676.00	- 1,168,194.00	- 38.7
510790	Otras primas	1,942,444.00	32,954,698.00	- 31,012,254.00	- 94.1
5108	Gastos de personal diverso	16,651,058.00	66,506,276.00	- 49,855,218.00	- 75.0
510801	Remuneración por servicios técnicos	-	14,700,000.00	- 14,700,000.00	- 100.0
510802	Honorarios	4,500,000.00	30,337,084.00	- 25,837,084.00	- 85.2
510803	Capacitación, bienestar social y estímulos	10,541,700.00	199,500.00	10,342,200.00	5,184.1
510806	Contratos de personal temporal	-	19,705,408.00	- 19,705,408.00	- 100.0
510890	Otros gastos de personal diversos	1,609,358.00	1,564,284.00	45,074.00	2.9

5111	Generales	143,915,445.00	137,611,829.06	6,303,615.94	4.6
511113	Vigilancia y seguridad	-	28,288,633.00	-	100.0
511114	Materiales y suministros	37,059,400.00	1,200,000.00	35,859,400.00	2,988.3
511115	Mantenimiento	-	-	-	#;DIV/0!
511117	Servicios públicos	33,810,523.00	33,937,191.06	126,668.06	0.4
511118	Arrendamiento operativo	6,710,000.00	19,500,000.00	12,790,000.00	65.6
511119	Viáticos y gastos de viaje	50,750,409.00	22,055,165.00	28,695,244.00	130.1
511123	Comunicaciones y transporte	-	-	-	#;DIV/0!
511125	Seguros generales	430,568.00	-	430,568.00	#;DIV/0!
511146	Combustibles y lubricantes	200,000.00	-	200,000.00	#;DIV/0!
511149	Servicios de aseo, cafetería, restaurante y lavandería	9,500,000.00	12,876,500.00	3,376,500.00	26.2
511155	Elementos de aseo, lavandería y cafetería	-	-	-	#;DIV/0!
511178	Comisiones	-	-	-	#;DIV/0!
511179	Honorarios	5,454,545.00	-	5,454,545.00	#;DIV/0!
511180	Servicios	-	-	-	#;DIV/0!
511190	Otros gastos generales	-	19,754,340.00	19,754,340.00	100.0
5120	Impuestos contribuciones y tasas	-	-	-	#;DIV/0!
512024	Gravamen a los movimientos financieros	-	-	-	#;DIV/0!
53	Provisión, agotamiento y depreciación	66,638,382.57	44,621,282.27	22,017,100.30	49.3
5360	Depreciación	66,638,382.57	44,621,282.27	22,017,100.30	49.3
536004	Maquinaria y equipo	2,001,169.96	2,001,169.96	-	-
536005	Equipo médico y científico	32,420,696.99	17,949,344.15	14,471,352.84	80.6
536006	Muebles, enseres y equipo de oficina	1,588,878.98	1,380,684.58	208,194.40	15.1
536007	Muebles de comunicación y computación	12,457,841.14	9,002,332.28	3,455,508.86	38.4
536008	Equipo de transporte, tracción y elevación	18,132,471.44	14,250,427.24	3,882,044.20	27.2
536009	Equipos de comedor, cocina, despensa y hotelería	37,324.06	37,324.06	-	-
54	Transferencias	-	-	-	#;DIV/0!
5401	Por convenios sector privado	-	-	-	#;DIV/0!
5423	Corrientes al gobierno nacional	-	-	-	#;DIV/0!
55	Gasto Publico Social	200,953,158.00	385,634,565.00	184,681,407.00	47.9
5508	Medio Ambiente	200,953,158.00	385,634,565.00	184,681,407.00	47.9
550801	Actividades de conservación	200,953,158.00	385,634,565.00	184,681,407.00	47.9
57	Operaciones interinstitucionales	-	-	-	#;DIV/0!
5705	Aportes y trasposos de fondos	-	-	-	#;DIV/0!
5722	Operaciones de enlace sin situación de fondo	-	-	-	#;DIV/0!
58	Otros gastos	-	1,250,000.00	1,250,000.00	100.0
5890	Gastos diversos	-	1,250,000.00	1,250,000.00	100.0
589009	Aportes en entidades no societarias	-	-	-	#;DIV/0!
589012	Setencias	-	1,100,000.00	1,100,000.00	100.0
589013	Laudos arbitrales y conciliaciones extrajudiciales	-	-	-	#;DIV/0!
589090	Otros gastos diversos	-	150,000.00	150,000.00	100.0
EXCEDENTE (DEFICIT) DEL EJERCICIO		779,619,237.43	1,838,026,183.19	1,058,406,945.76	57.6


TEÓFILO CUESTA BORJA
Director General


DISSA LORENA ANDRADE QUINTERO
Contador
T.P No. 106181 -T


HECTOR ENRIQUE PEREA CONTO
Subdirector Aditivo y Financiero


LEDY'S BLANDÓN CASAS
Revisora Fiscal
T.P. No. 55337-T