



**CORPORACION AUTONOMA REGIONAL PARA EL DESARROLLO SOSTENIBLE DEL CHOCO
CODECHOCO**

**ESTADO DE ACTIVIDAD FINANCIERA, ECONOMICA, SOCIAL Y AMBIENTAL
COMPARATIVO A JULIO 31 DE PERIODO 2019 - 2018**


Cod.	CONCEPTO	2.019	2.018	AUMENTO/DISMINUCION	% AUMENTO O DISMINUCION
	INGRESOS OPERACIONALES	15.042.379.108,82	12.802.462.127,27	- 2.327.323.383,42	- 18,2
41	Ingresos Fiscales	11.713.383.140,00	6.411.230.650,30	5.302.152.489,70	82,7
4110	No tributarios	11.713.383.140,00	6.411.230.650,30	5.302.152.489,70	82,7
411001	Tasas	3.246.399.263,00	2.843.915.634,45	402.483.628,55	14,2
411017	Formularios y especies valoradas	280.675.476,00	263.136.396,85	17.539.079,15	6,7
411032	Publicaciones	8.895.240,00	4.047.004,00	4.848.236,00	119,8
411046	Licencias	910.004.027,00	718.755.561,00	191.248.466,00	26,6
411060	Porcentaje y sobretasa ambiental al impuesto predial	7.056.190.138,00	2.575.649.748,00	4.480.540.390,00	174,0
411090	Otros ingresos no tributarios	211.218.996,00	5.726.306,00	205.492.690,00	3.588,6
44	Transferencias	2.028.995.968,82	523.991.112,00	1.505.004.856,82	287,2
4428	Otras transferencias	2.028.995.968,82	523.991.112,00	1.505.004.856,82	287,2
442802	Para proyectos de inversion	2.026.790.968,82	523.991.112,00	1.502.799.856,82	286,8
442803	Gastos de funcionamiento	2.205.000,00			
47	Operaciones interinstitucionales	1.300.000.000,00	5.867.240.364,97	- 9.134.480.729,94	- 155,7
4705	Aportes y traspaso de fondos	1.300.000.000,00	5.867.240.364,97	- 4.567.240.364,97	- 77,8
470508	Funcionamiento	1.300.000.000,00	1.358.759.283,98	- 58.759.283,98	- 4,3
470510	Inversion	-	4.508.481.080,99	- 4.508.481.080,99	- 100,0
4722	Operaciones sin flujo de efectivo	-	-	-	#iDIV/0!
48	Otros ingresos	-	-	-	#iDIV/0!
4805	Financieros	-	-	-	#iDIV/0!
4810	Extraordinarios	-	-	-	#iDIV/0!
4815	Ajustes de ejercicios anteriores	-	-	-	#iDIV/0!
	GASTOS OPERACIONALES	8.891.944.074,17	8.931.474.665,92	715.007.152,29	8,0
51	De administración	4.555.575.585,08	3.774.110.959,04	1.536.002.370,08	40,7
5101	Sueldos y salarios	2.196.404.246,00	1.886.670.041,98	309.734.204,02	16,4
510101	Sueldos	1.993.656.861,00	1.822.884.182,98	170.772.678,02	9,4
510110	Prima tecnica	138.718.881,00	-	138.718.881,00	#iDIV/0!
510119	Bonificaciones	52.771.605,00	53.390.438,00	- 618.833,00	- 1,2
510123	Auxilio de transporte	3.732.498,00	4.498.761,00	- 766.263,00	- 17,0
510160	Subsidio de alimentacion	7.524.401,00	5.896.660,00	1.627.741,00	27,6
5102	Contribuciones imputadas	19.848.727,00	16.629.133,00	3.219.594,00	19,4
510203	Indemnizaciones	19.848.727,00	16.629.133,00	3.219.594,00	19,4
5103	Contribuciones efectivas	480.264.600,00	431.380.900,00	48.883.700,00	11,3
510302	Aportes a cajas de compensacion familiar	88.925.500,00	68.914.500,00	20.011.000,00	29,0
510303	Cotizaciones a seguridad social en salud	144.689.600,00	147.414.800,00	- 2.725.200,00	- 1,8
510305	Cotizaciones a riesgos laborales	10.302.100,00	9.084.400,00	1.217.700,00	13,4
510306	Cotizaciones a entidades administradoras del regimen	188.943.700,00	163.540.200,00	25.403.500,00	15,5
510307	Cotizaciones a entidades administradoras del regimen	47.403.700,00	42.427.000,00	4.976.700,00	11,7
5104	Aportes sobre la nómina	97.542.400,00	86.153.200,00	11.389.200,00	13,2
510401	Aportes al ICBF	58.800.200,00	51.681.300,00	7.118.900,00	13,8
510402	Aportes al SENA	38.742.200,00	34.471.900,00	4.270.300,00	12,4
5107	Prestaciones sociales	524.444.530,00	541.114.566,00	- 16.670.036,00	- 3,1
510701	Vacaciones	60.309.993,00	-	60.309.993,00	#iDIV/0!
510702	Cesantias	186.332.040,00	169.913.257,00	16.418.783,00	9,7
510704	Prima de vacaciones	176.210,00	4.304.082,00	- 4.127.872,00	- 95,9
510706	Prima de servicios	263.312.403,00	236.122.865,00	27.189.538,00	11,5
510707	Bonificacion especial de recreacion	5.747.997,00	6.478.652,00	- 730.655,00	- 11,3
510790	Otras primas	8.565.887,00	124.295.710,00	- 115.729.823,00	- 93,1
5108	gastos de personal diverso	51.829.121,82	331.674.692,00	- 279.845.570,18	- 84,4
510801	Remuneracion por servicios tecnicos	14.136.683,00	53.959.000,00	- 39.822.317,00	- 73,8
510802	Honorarios	11.750.000,00	168.892.870,00	- 157.142.870,00	- 93,0
510803	Capacitacion, bienestar social y estímulos	16.867.227,00	4.529.614,00	12.337.613,00	272,4
510806	Contratos de personal temporal	-	97.848.792,00	- 97.848.792,00	- 100,0
510890	Otros gastos de personal diversos	9.075.211,82	6.444.416,00	2.630.795,82	40,8

5111	Generales	1.158.315.078,26	480.488.426,06	677.826.652,20	141,1
511113	Vigilancia y seguridad	61.690.248,00	35.563.440,00	26.126.808,00	73,5
511114	Materiales y suministros	192.188.513,50	19.488.285,00	172.700.228,50	886,2
511115	Mantenimiento	40.596.100,00	48.010.050,00	7.413.950,00	15,4
511117	Servicios publicos	124.465.789,00	107.946.544,06	16.519.244,94	15,3
511118	Arrendamiento operativo	105.957.619,00	102.900.000,00	3.057.619,00	3,0
511119	Viaticos y gastos de viaje	76.430.681,00	81.673.779,00	5.243.098,00	6,4
511123	Comunicaciones y transporte	11.120.480,00	6.111.400,00	5.009.080,00	82,0
511125	Seguros generales	92.631.418,00	-	92.631.418,00	#;DIV/0!
511146	Combustibles y lubricantes	400.000,00	-	400.000,00	#;DIV/0!
511149	Servicios de aseo, cafeteria, restaurante y lavanderia	33.928.500,00	59.040.588,00	25.112.088,00	42,5
511155	Elementos de aseo, lavanderia y cafeteria	18.549.100,00	-	18.549.100,00	#;DIV/0!
511178	Comisiones	63.522.841,76	-	63.522.841,76	#;DIV/0!
511179	Honrarios	285.561.226,00	-	285.561.226,00	#;DIV/0!
511180	Servicios	51.272.562,00	-	51.272.562,00	#;DIV/0!
511190	Otros gastos generales	-	19.754.340,00	19.754.340,00	100,0
5120	Impuestos contribuciones y tasas	26.926.882,00	-	26.926.882,00	#;DIV/0!
512024	Gravamen a los movimientos financieros	26.926.882,00	-	26.926.882,00	#;DIV/0!
53	Provisión, agotamiento y depreciación	229.261.380,09	159.769.272,88	69.492.107,21	43,5
5360	Depreciación	229.261.380,09	159.769.272,88	69.492.107,21	43,5
536004	Maquinaria y equipo	7.004.094,86	7.004.094,86	-	-
536005	Equipo medico y científico	113.459.628,29	61.981.240,35	51.478.387,94	83,1
536006	Muebles, enseres y equipo de oficina	6.131.076,43	7.069.358,98	938.282,55	13,3
536007	Equipo de comunicación y computacion	43.955.840,26	33.707.449,14	10.248.391,12	30,4
536008	Equipo de transporte, traccion y elevacion	58.580.106,04	49.876.495,34	8.703.610,70	17,5
536009	Equipos de comedor, cocina, despensa y hoteleria	130.634,21	130.634,21	-	-
54	Transferencias	-	-	-	#;DIV/0!
5401	Por convenios sector privado	-	-	-	#;DIV/0!
5423	Corrientes al gobierno nacional	-	-	-	#;DIV/0!
55	Gasto Publico Social	3.974.902.560,00	4.804.604.885,00	- 829.702.325,00	17,3
5508	Medio Ambiente	3.974.902.560,00	4.804.604.885,00	- 829.702.325,00	17,3
550801	Actividades de conservacion	3.974.902.560,00	4.804.604.885,00	- 829.702.325,00	17,3
57	Operaciones interinstitucionales	-	-	-	#;DIV/0!
5705	Aportes y traspasos de fondos	-	-	-	#;DIV/0!
5722	Operaciones de enlace sin situacion de fondo	-	-	-	#;DIV/0!
58	Otros gastos	132.204.549,00	192.989.549,00	- 60.785.000,00	31,5
5890	Gastos diversos	132.204.549,00	192.989.549,00	- 60.785.000,00	31,5
589009	Aportes en entidades no societarias	20.562.293,00	-	20.562.293,00	#;DIV/0!
589012	Setencias	20.000.000,00	1.100.000,00	18.900.000,00	1.718,2
589013	Laudos arbitrales y conciliaciones extrajudiciales	74.707.796,00	175.839.549,00	101.131.753,00	57,5
589090	Otros gastos diversos	16.934.460,00	16.050.000,00	884.460,00	5,5
EXCEDENTE (DEFICIT) DEL EJERCICIO		6.150.435.034,65	3.870.987.461,35	2.279.447.573,30	58,9


TEOFILO CUESTA BORJA
Director General


DISSA LORENA ANDRADE QUINTERO
Contador
T.P No. 106181 -T


HECTOR ENRIQUE PEREA CONTO
Subdirector Ad/tivo y Financiero


LEDYS BLANDON CASAS
Revisora Fiscal
T.P. No. 65337-T